



УПРАВЛЕНИЕ ФЕДЕРАЛЬНОЙ СЛУЖБЫ  
ГОСУДАРСТВЕННОЙ СТАТИСТИКИ  
ПО КРАСНОЯРСКОМУ КРАЮ,  
РЕСПУБЛИКЕ ХАКАСИЯ  
И РЕСПУБЛИКЕ ТЫВА

# ИНДЕКСЫ ЦЕН ПРОИЗВОДИТЕЛЕЙ

в Республике Тыва в октябре 2024 года

28.11.2024

Ежемесячные данные оперативной статистики

# СОДЕРЖАНИЕ

Индексы цен производителей промышленных товаров	3
Индексы цен производителей сельскохозяйственной продукции	9
Индексы тарифов на грузовые перевозки автомобильным транспортом	12

# ИНДЕКСЫ ЦЕН ПРОИЗВОДИТЕЛЕЙ ПРОМЫШЛЕННЫХ ТОВАРОВ\*

в % к предыдущему месяцу

октябрь 2024 г.

**106,6** Индекс цен производителей

**107,6** Добыча полезных ископаемых

**109,9** Обрабатывающие производства

**101,1** Обеспечение электрической энергией, газом и паром; кондиционирование воздуха

**100,0** Водоснабжение; водоотведение, организация сбора и утилизации отходов, деятельность по ликвидации загрязнений



\*Индексы цен производителей промышленных товаров представлены по товарам, предназначенным для реализации на внутреннем рынке.

# ИНДЕКСЫ ЦЕН ПРОИЗВОДИТЕЛЕЙ ПРОМЫШЛЕННЫХ ТОВАРОВ\*

в % к декабрю предыдущего года

КРАСНОЯРСКСТАТ

октябрь 2024 г.

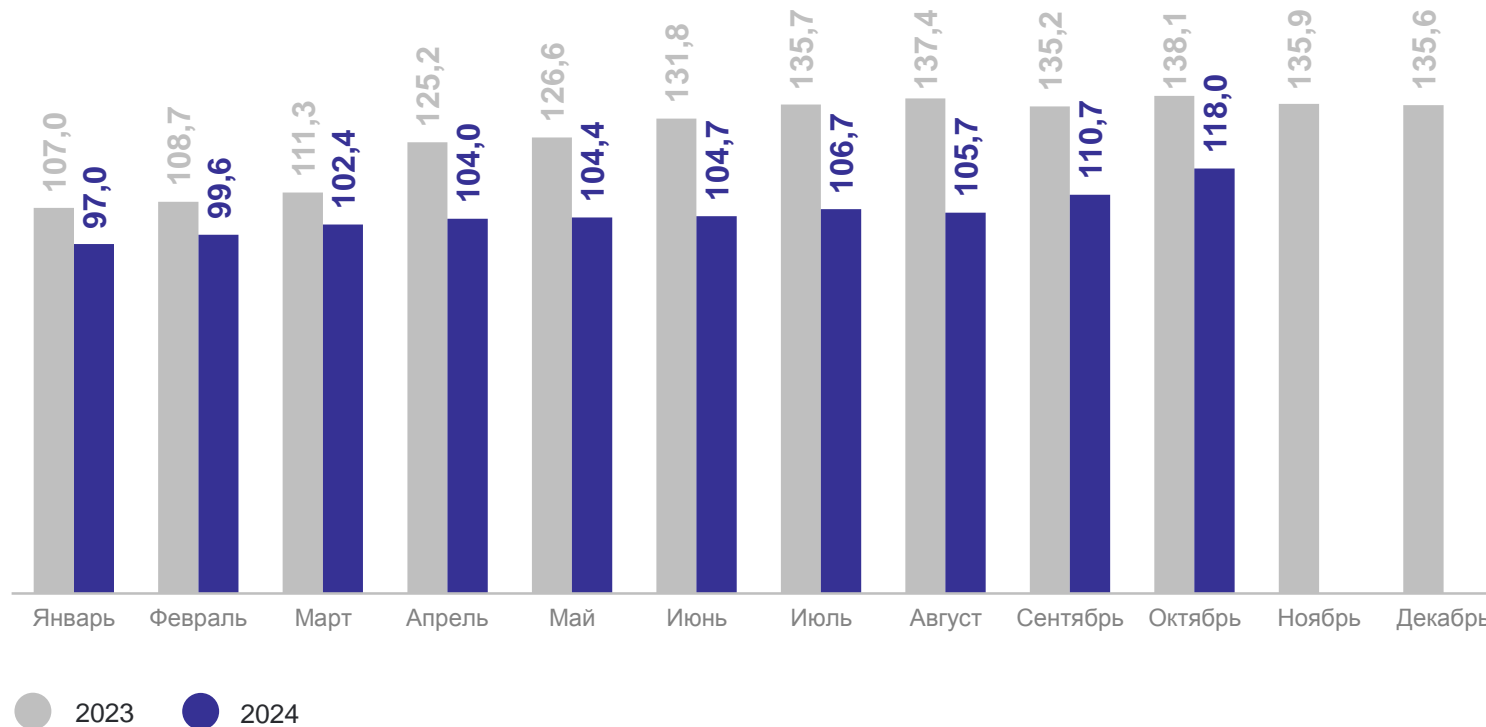
**118,0** Индекс цен  
производителей

**116,5** Добыча полезных  
ископаемых

**132,7** Обрабатывающие  
производства

**107,8** Обеспечение электрической  
энергией, газом и паром;  
кондиционирование воздуха

**107,0** Водоснабжение;  
водоотведение, организация  
сбора и утилизации отходов,  
деятельность по ликвидации  
загрязнений



\*Индексы цен производителей промышленных товаров представлены по товарам, предназначенным для реализации на внутреннем рынке.

# ИНДЕКСЫ ЦЕН ПРОИЗВОДИТЕЛЕЙ ПРОМЫШЛЕННЫХ ТОВАРОВ\*

по виду деятельности «Добыча полезных ископаемых»; в % к предыдущему месяцу

КРАСНОЯРСКСТАТ

октябрь 2024 г.

**107,6**

Добыча полезных  
ископаемых

**109,6**

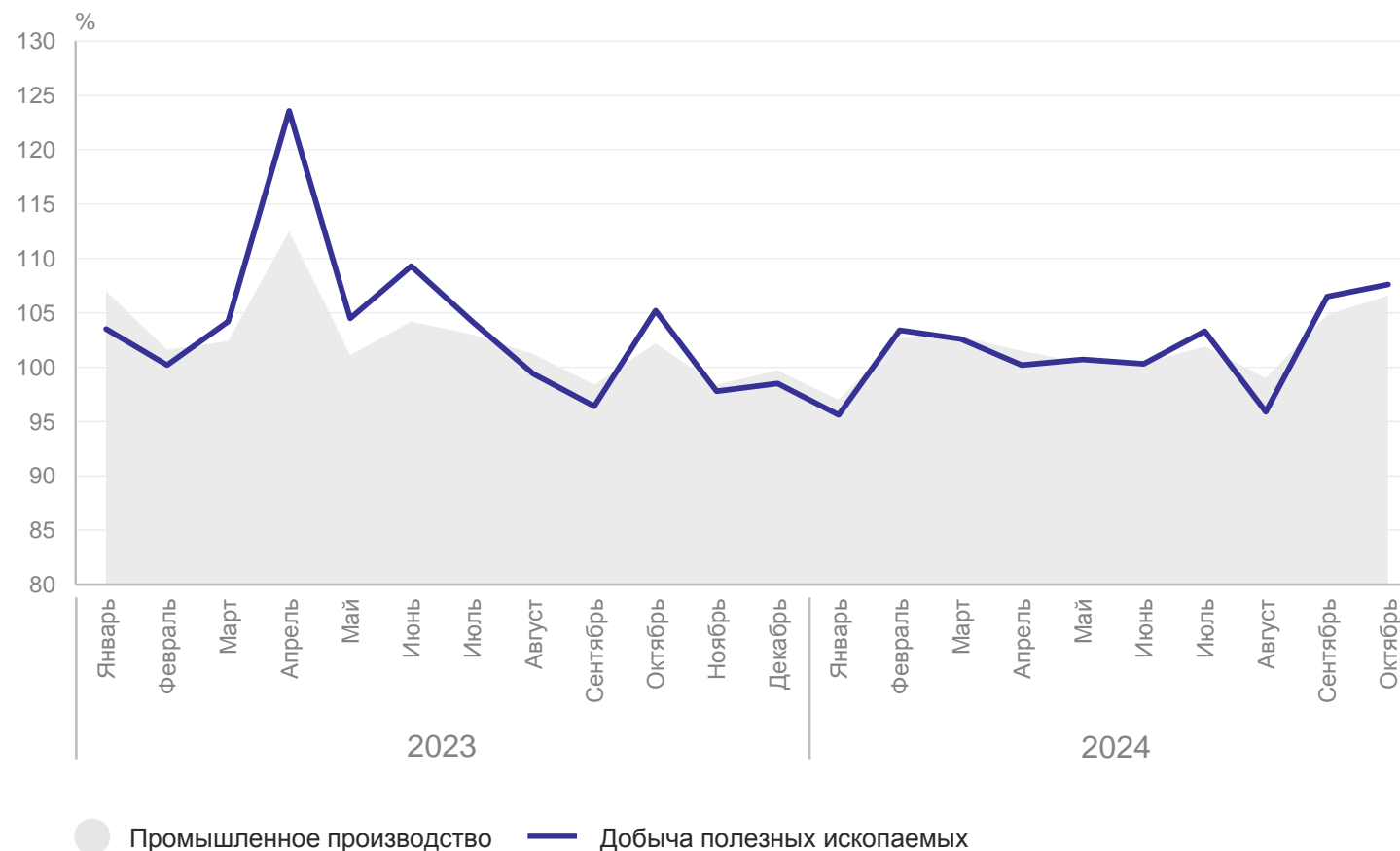
Добыча угля

**106,4**

Добыча  
металлических руд

**100,0**

Добыча прочих  
полезных ископаемых



\*Индексы цен производителей промышленных товаров представлены по товарам, предназначенным для реализации на внутреннем рынке.

# ИНДЕКСЫ ЦЕН ПРОИЗВОДИТЕЛЕЙ ПРОМЫШЛЕННЫХ ТОВАРОВ\*

по виду деятельности «Обрабатывающие производства»; в % к предыдущему месяцу

КРАСНОЯРСКСТАТ

октябрь 2024 г.

**109,9**

Обрабатывающие  
производства

**100,0**

Производство пищевых  
продуктов

**100,0**

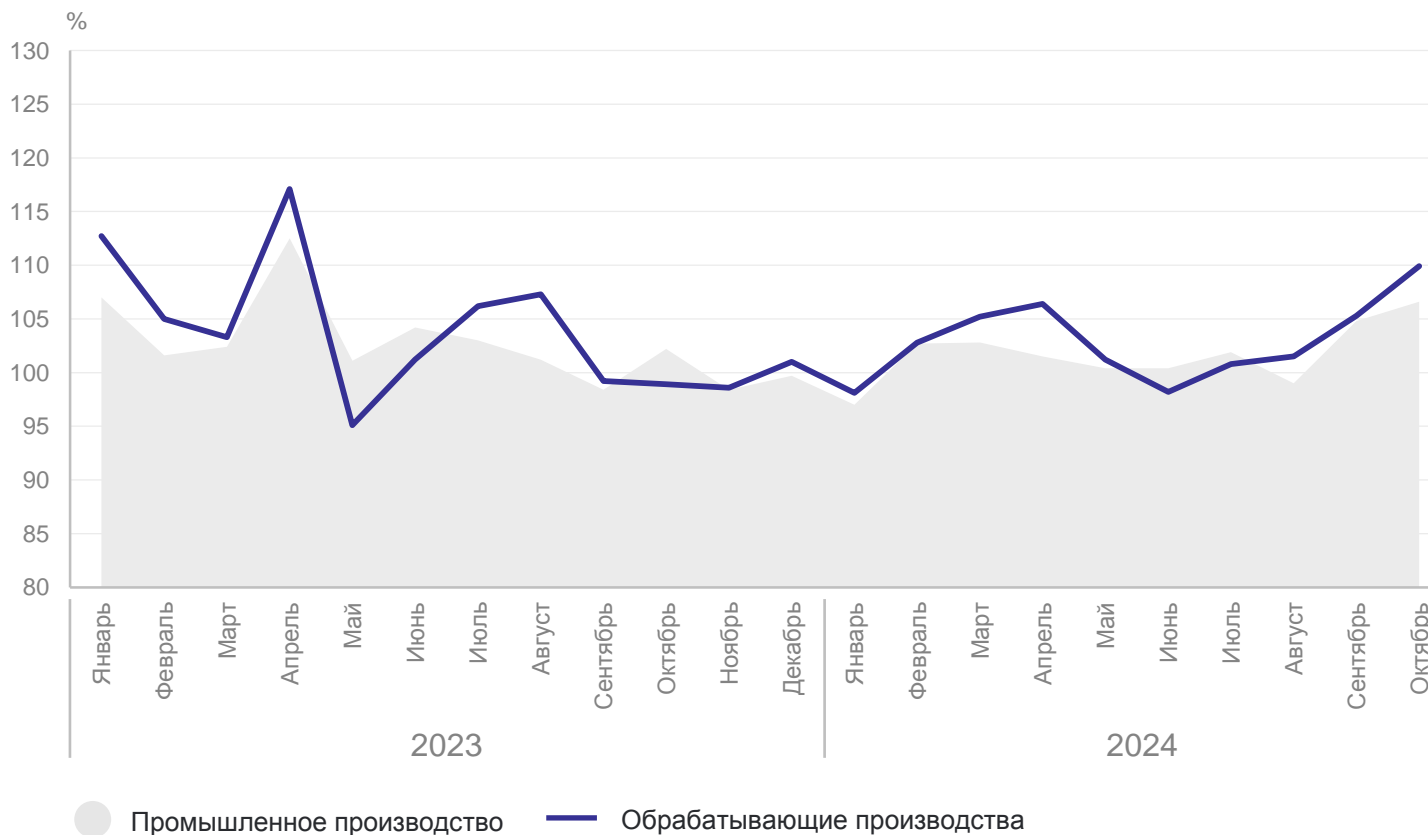
Производство текстильных  
изделий

**112,1**

Производство  
металлургическое

**100,0**

Производство мебели



\*Индексы цен производителей промышленных товаров представлены по товарам, предназначенным для реализации на внутреннем рынке.

# ИНДЕКСЫ ЦЕН ПРОИЗВОДИТЕЛЕЙ ПРОМЫШЛЕННЫХ ТОВАРОВ\*

КРАСНОЯРСКСТАТ

по виду деятельности «Обеспечение электрической энергией, газом и паром, кондиционирование воздуха»; в % к предыдущему месяцу

октябрь 2024 г.

**101,1**

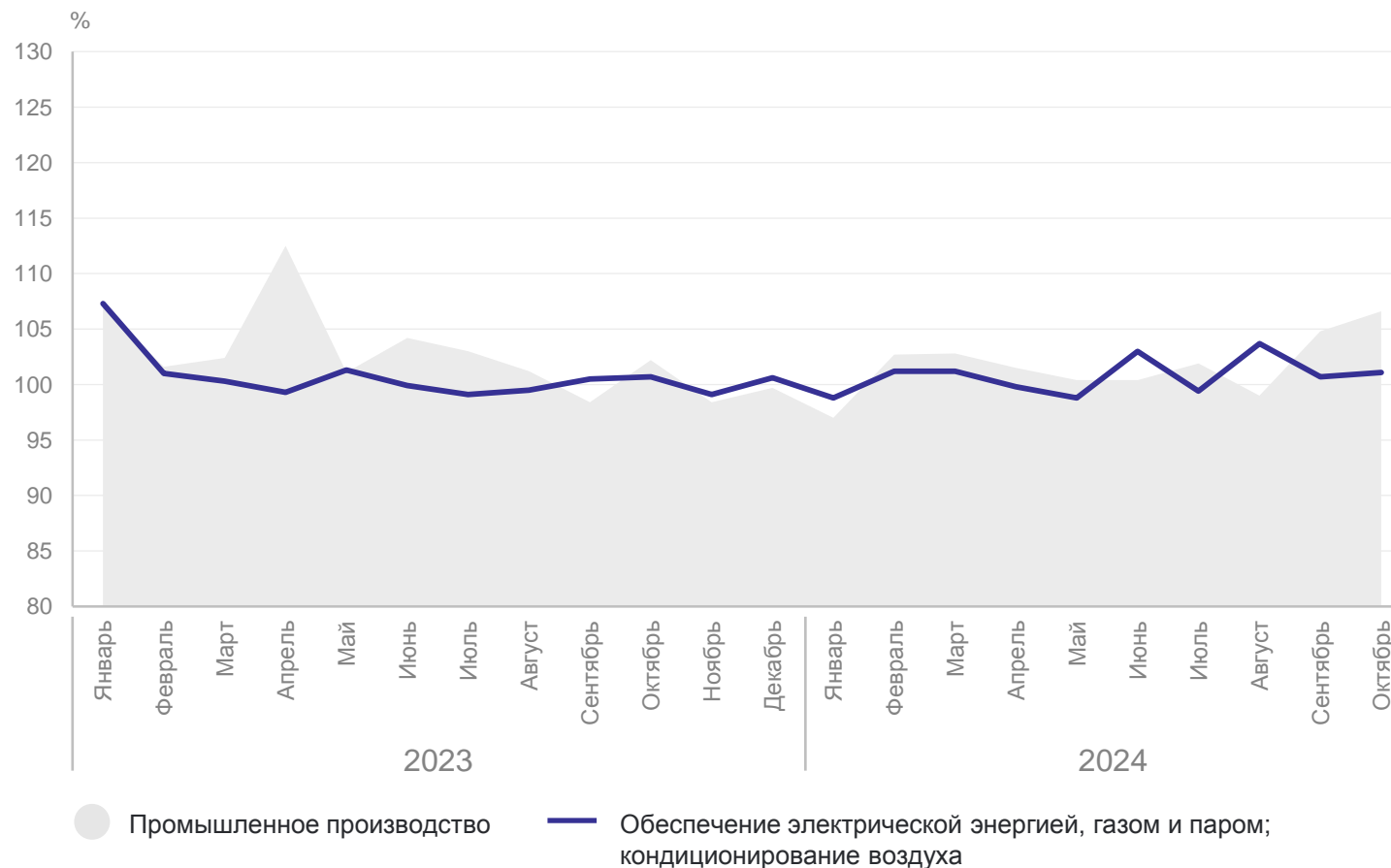
Обеспечение электрической энергией, газом и паром; кондиционирование воздуха

**101,6**

Производство, передача и распределение электроэнергии

**100,0**

Производство, передача и распределение пара и горячей воды; кондиционирование воздуха



\*Индексы цен производителей промышленных товаров представлены по товарам, предназначенным для реализации на внутреннем рынке.

# ИНДЕКСЫ ЦЕН ПРОИЗВОДИТЕЛЕЙ ПРОМЫШЛЕННЫХ ТОВАРОВ\*

КРАСНОЯРСКСТАТ

по виду деятельности «Водоснабжение; водоотведение, организация сбора и утилизации отходов, ликвидации загрязнений»; в % к предыдущему месяцу

октябрь 2024 г.

**100,0**

Водоснабжение;  
водоотведение, организация  
сбора и утилизации  
отходов, деятельность  
по ликвидации загрязнений

**100,0**

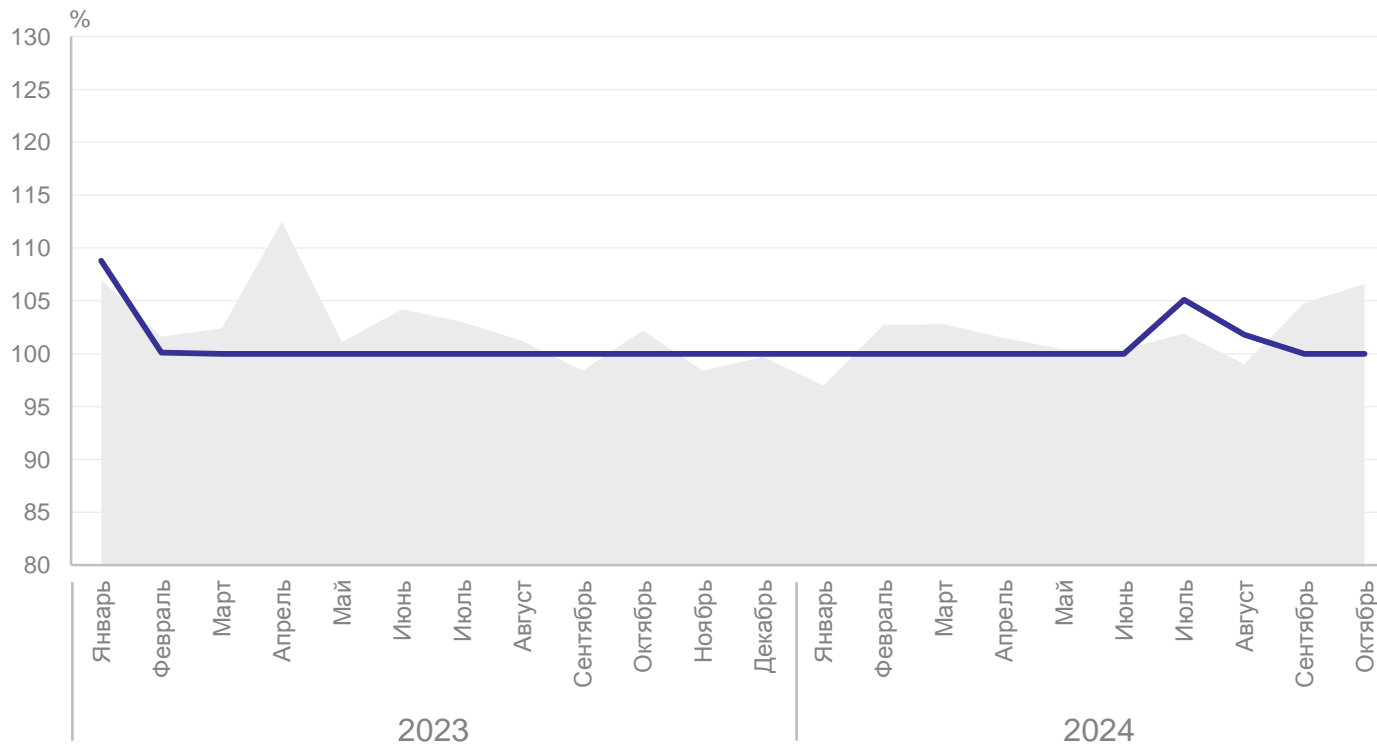
Забор, очистка  
и распределение воды

**100,0**

Сбор и обработка  
сточных вод

**100,0**

Сбор, обработка и утилизация  
отходов; обработка вторичного  
сырья



● Промышленное производство — Водоснабжение; водоотведение, организация сбора и утилизации отходов, деятельность по ликвидации загрязнений

\*Индексы цен производителей промышленных товаров представлены по товарам, предназначенным для реализации на внутреннем рынке.



# ИНДЕКСЫ ЦЕН ПРОИЗВОДИТЕЛЕЙ СЕЛЬСКОХОЗЯЙСТВЕННОЙ ПРОДУКЦИИ\*

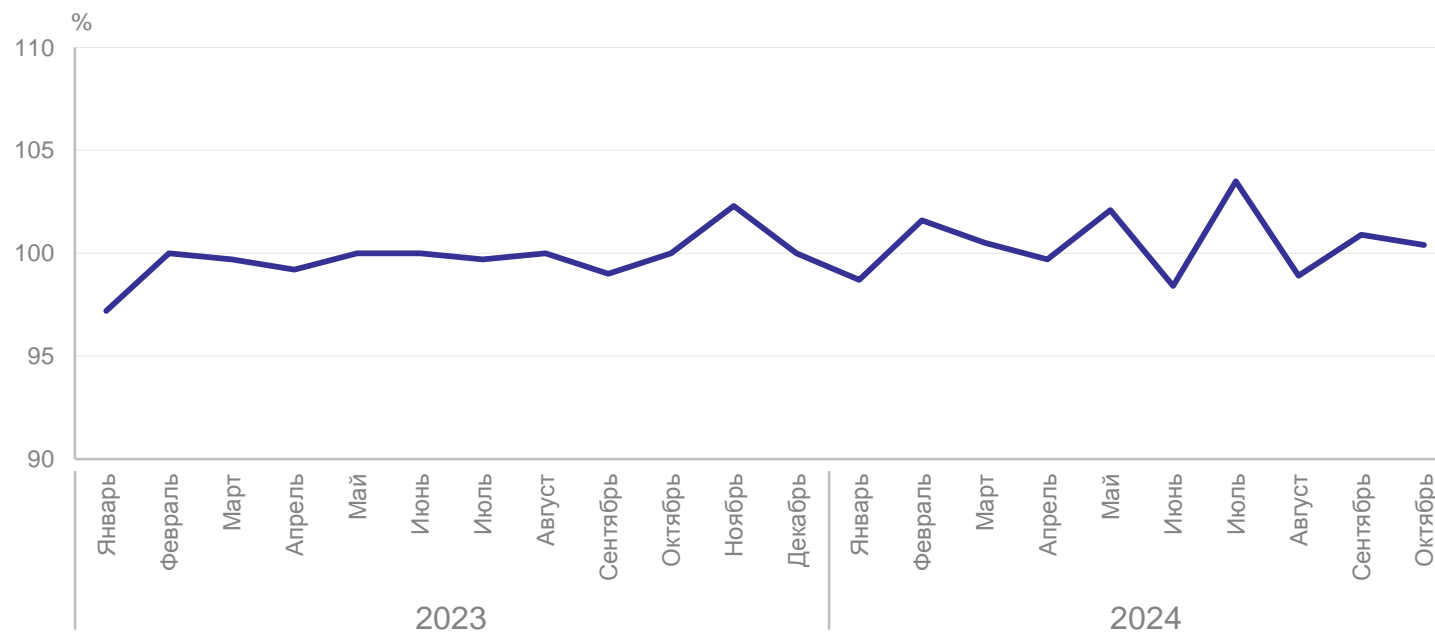
КРАСНОЯРСКСТАТ

в % к предыдущему месяцу

октябрь 2024 г.

**100,4** Индекс цен  
производителей

**100,4** Животноводство



— Индекс цен производителей сельскохозяйственной продукции

\*Цены производителей продукции растениеводства в Республике Тыва в 2023, 2024 гг. не наблюдались.

# ИНДЕКСЫ ЦЕН ПРОИЗВОДИТЕЛЕЙ СЕЛЬСКОХОЗЯЙСТВЕННОЙ ПРОДУКЦИИ\*

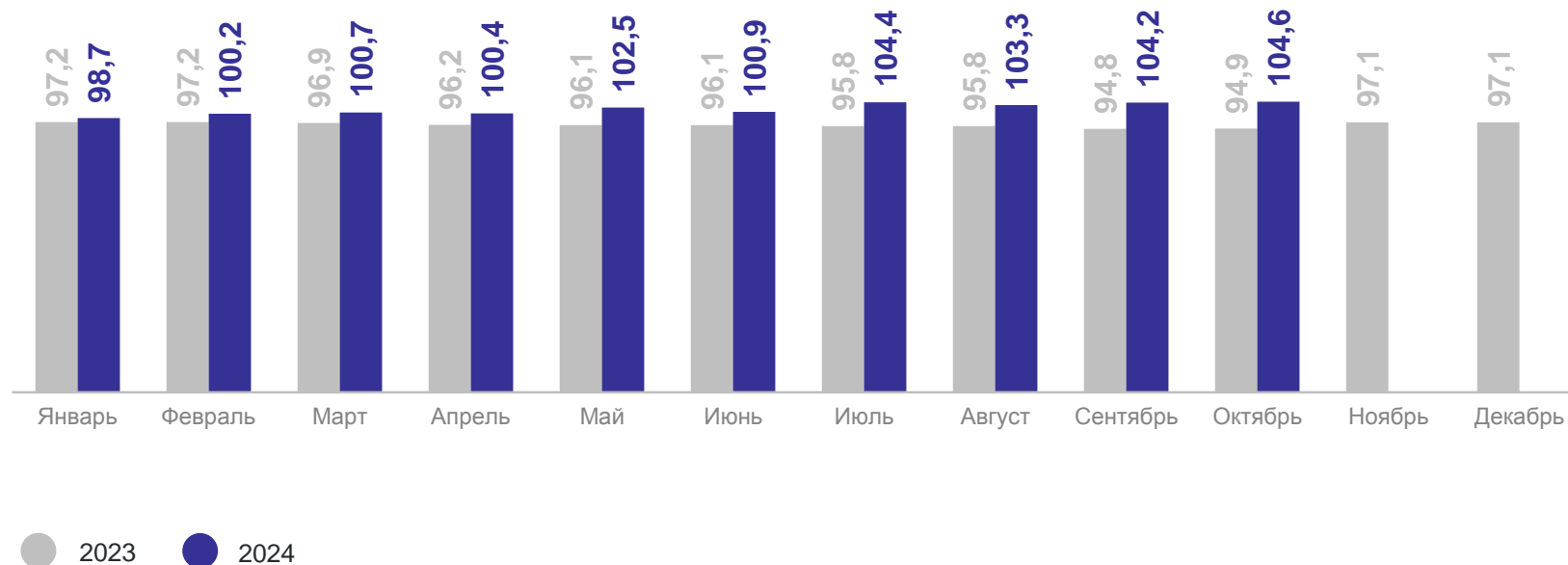
КРАСНОЯРСКСТАТ

в % к декабрю предыдущего года

октябрь 2024 г.

**104,6** Индекс цен  
производителей

**104,6** Животноводство



\*Цены производителей продукции растениеводства в Республике Тыва в 2023, 2024 гг. не наблюдались.

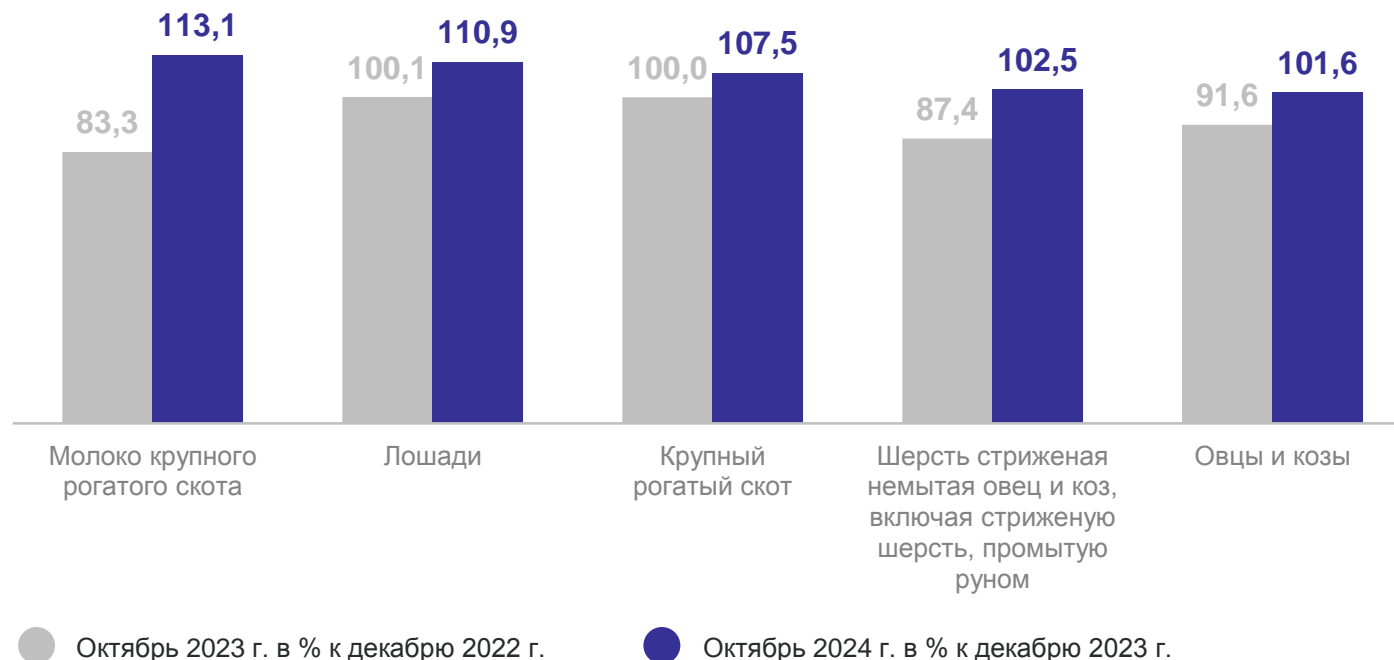
# ИНДЕКСЫ ЦЕН ПРОИЗВОДИТЕЛЕЙ ПРОДУКЦИИ ЖИВОТНОВОДСТВА ПО ОТДЕЛЬНЫМ ВИДАМ ТОВАРОВ

октябрь 2024 г. в % к декабрю 2023 г.

КРАСНОЯРСКСТАТ

**104,6** Индекс цен производителей  
продукции животноводства

**104,6** Индекс цен производителей  
сельскохозяйственной  
продукции



# ИНДЕКСЫ ТАРИФОВ НА ГРУЗОВЫЕ ПЕРЕВОЗКИ АВТОМОБИЛЬНЫМ ТРАНСПОРТОМ

в % к предыдущему месяцу

КРАСНОЯРСКСТАТ

октябрь 2024 г.

**100,0** Автомобильный транспорт

**100,0** Междугороднее сообщение

**100,0** Городское и пригородное сообщение

